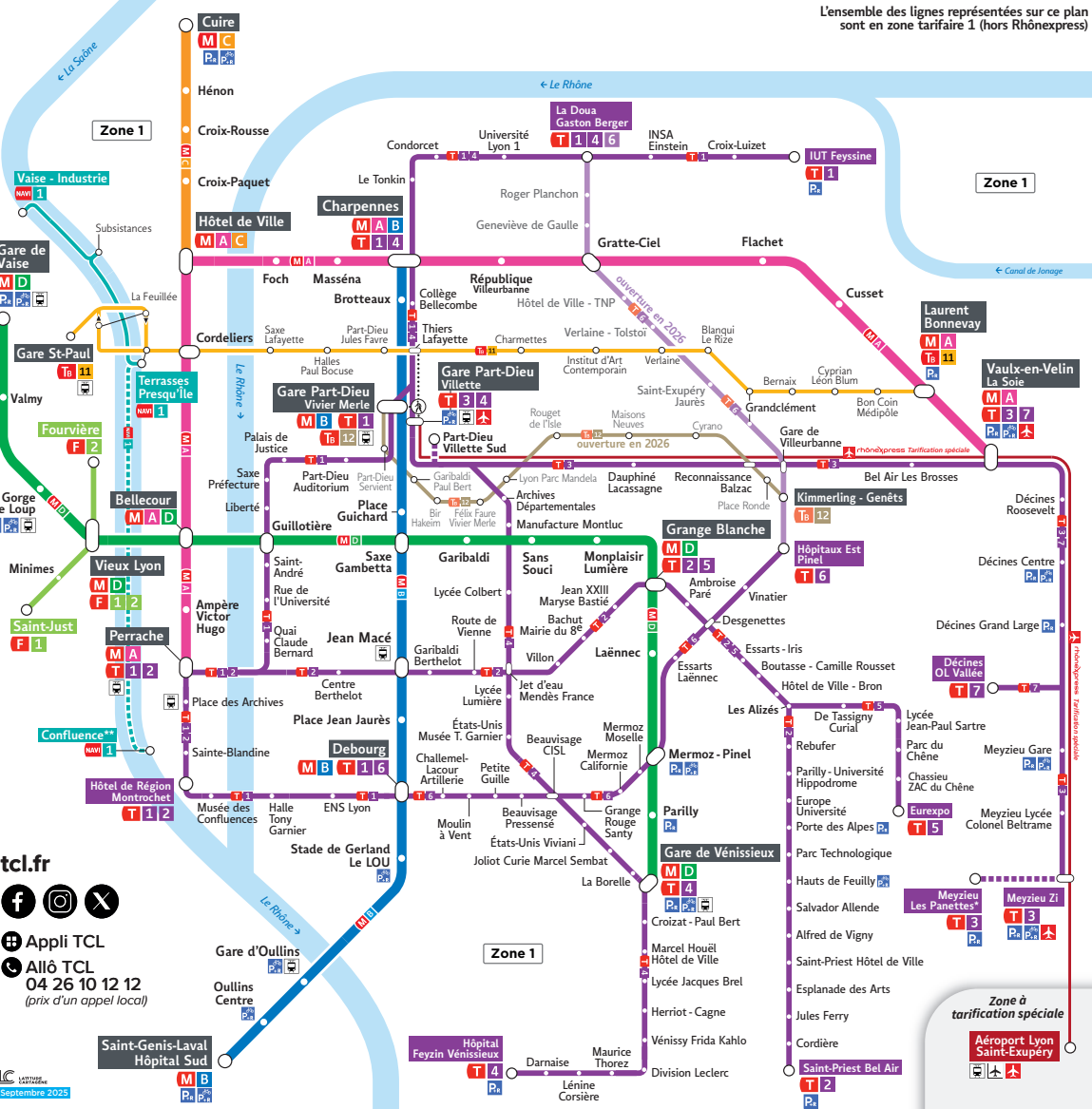




# Plan lignes fortes

M Métro F Funiculaire T Tramway T<sub>B</sub> Trambus NAVI Navigône



L'ensemble des lignes représentées sur ce plan sont en zone tarifaire 1 (hors Rhôneexpress)

tcl.fr  
Appli TCL  
Allô TCL  
04 26 10 12 12  
(prix d'un appel local)

- MÉTRO / SUBWAY**
- M A** Perrache - Vaulx-en-Velin La Soie
  - M B** Charpennes - Saint-Genis-Laval Hôpital Sud
  - M C** Hôtel de Ville - Cuire
  - M D** Gare de Vaise - Gare de Vénissieux

- TRAMWAY**
- T 1** Debourg - IUT Feysine
  - T 2** Hôtel de Région Montrochet - Saint-Priest Bel Air
  - T 3** Gare Part-Dieu Villette - Meyzieu Zi / Meyzieu Les Panettes\*
  - T 4** Hôpital Feyzin Vénissieux - La Doua - Gaston Berger
  - T 5** Grange Blanche - Eurexpo
  - T 6** Debourg - Hôpital Est - Pinel - La Doua - Gaston Berger
  - T 7** Vaulx-en-Velin La Soie - Décines - OL Vallée

- FUNICULAIRE / FUNICULAR**
- F 1** Vieux Lyon - Saint-Just
  - F 2** Vieux Lyon - Fourvière
- TRAMBUS**
- T<sub>B</sub> 11** Gare Saint-Paul - Laurent Bonnevey
  - T<sub>B</sub> 12** Gare Part-Dieu - Vivier Merle - Kimmerling - Genêts

- SERVICES**
- Pa** Parc relais TCL
  - Pa<sub>B</sub>** Parc relais Vélo
  - rhôneXpress** Desserte aéroport (tarification spéciale)
  - A** Aéroport

\* en semaine, à certains horaires  
\*\* arrêt desservi seulement le mercredi, samedi, dimanche, jours fériés et vacances scolaires

Prolongement en 2026

**NAVIGÔNE**

- NAVI 1** Vaise - Industrie - Terrasses Presqu'île - Confluence\*\*

Toutes les stations de métro (sauf Croix-Paquet), funiculaire (Minimes) : prendre la rame 1, tramway et trambus sont accessibles. Pour connaître la disponibilité des ascenseurs, appeler le 04 26 10 12 12 ou consulter tcl.fr.

# HORAIRES M A

## Valables à partir du 1er septembre 2025

**Perrache** — **Vaulx-en-Velin La Soie**

Premier départ	Dernier départ	Premier départ	Dernier départ
5h01	0h20	4h35	0h01
	(1h58 vendredi et samedi)		(1h40 vendredi et samedi)

## FRÉQUENCES

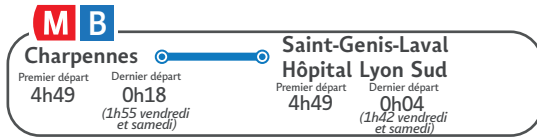
	5h00	6h30	9h00	13h30	16h30	19h00	après 21h00
Semaine	9 min	4 à 7 min	5 à 7 min	4 à 6 min	4 à 6 min	4 à 7 min	8 min
Samedi	12 min	9 à 12 min	6 à 9 min	8 min	4 à 8 min	5 à 8 min	8 min
Dimanche et fêtes	12 min	12 min	7 à 9 min	7 min	7 min	8 min	8 min

tcl.fr | f | @ | X

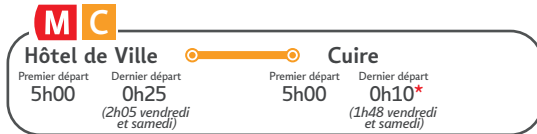
Appli TCL  
Allô TCL : 04 26 10 12 12  
(prix d'un appel local)



# FRÉQUENCES

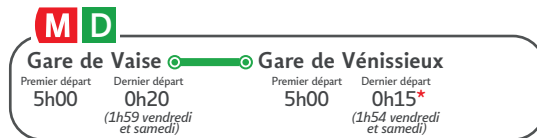


	5h00	6h30	9h00	13h30	16h30	19h00	après 21h00
Semaine	3 à 5 min	2 à 4 min	3 à 4 min	2 à 4 min	2 à 3 min	2 à 4 min	5 min
Samedi	5 min	4 à 5 min	4 min	3 à 4 min	3 à 4 min	3 à 4 min	5 min
Dimanche et fêtes	5 min	5 min	5 min	5 min	5 min	5 min	5 min



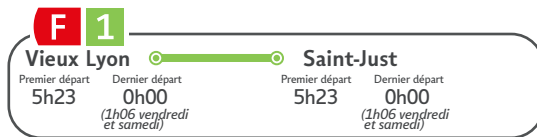
	5h00	6h30	9h00	13h30	16h30	19h00	après 21h00
Semaine	12 min	7 à 8 min	7 à 8 min	7 à 8 min	7 à 8 min	7 à 8 min	7 à 8 min
Samedi	12 min	12 min	7 à 11 min	7 à 11 min	7 à 11 min	7 à 11 min	7 à 11 min
Dimanche et fêtes	12 min	12 min	12 min	12 min	12 min	12 min	12 min

\*23h58 pour correspondance métro A direction Perrache

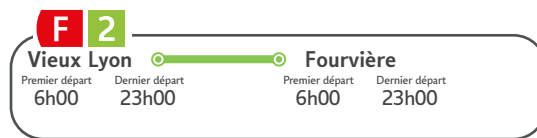


	5h00	6h30	9h00	13h30	16h30	19h00	après 21h00
Semaine	5 min	2 à 4 min	3 à 4 min	2 à 4 min	2 à 3 min	2 à 5 min	4 à 6 min
Samedi	6 à 9 min	5 à 6 min	4 min	3 à 4 min	3 à 4 min	3 à 5 min	5 à 7 min
Dimanche et fêtes	8 à 9 min	8 à 9 min	6 à 7 min	5 à 6 min	5 min	5 à 6 min	5 à 7 min

\*0h02 pour correspondance métros A et B



	5h00	6h30	9h00	13h30	16h30	19h00	après 21h00
Semaine	12 min	7 min	7 à 12 min	7 à 12 min	7 min	7 à 12 min	12 min
Samedi	12 min	12 min	12 min	7 à 12 min	7 à 12 min	7 à 12 min	12 min
Dimanche et fêtes	12 min	12 min	12 min	12 min	12 min	12 min	12 min



	5h00	6h30	9h00	13h30	16h30	19h00	après 21h00
Semaine	10 min	5 à 10 min	5 à 8 min	5 min	5 min	7 à 10 min	10 à 15 min
Samedi	10 min	10 min	5 à 8 min	5 min	5 min	5 à 10 min	10 à 15 min
Dimanche et fêtes	10 min	10 min	5 à 8 min	5 min	5 min	7 à 10 min	10 à 15 min